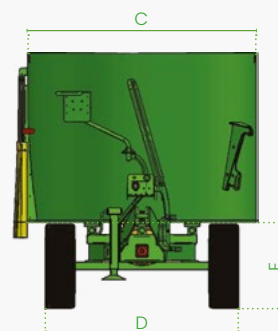
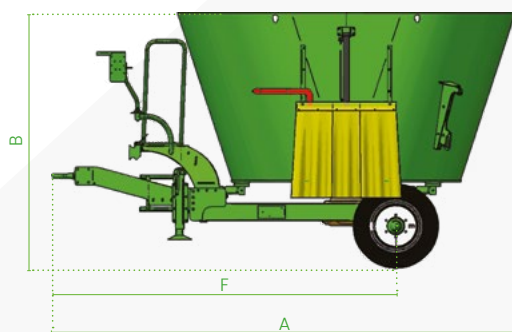


FICHE TECHNIQUE

RAMBO

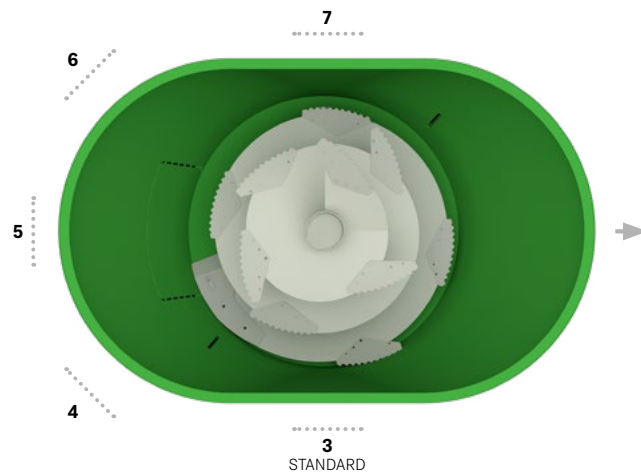


Nous demandons l'attention de tous les concessionnaires, clients potentiels et de tous les destinataires, dans la mesure du possible, de tous les interlocuteurs externes sur le fait que Faresin Industries s.p.a. adopte une clause de non-responsabilité générale relative à la description des caractéristiques techniques et fonctionnelles de ses machines, ainsi qu'aux méthodes de leur utilisation, également en ce qui concerne leur sécurité. La clause de non-responsabilité doit être comprise comme une application générale, et donc Faresin Industries s.p.a. vous invite à le connaître, en accédant au site Internet: www.faresinindustries.com



FARESIN.COM





MODÈLES		500	700	900	1100
PERFORMANCE					
Puissance requise	kW/hp	37-50	37-50	37-50	51-70
Capacité	m³	5	7	9	10,5
Prise de force	rpm	540	540	540	540
DIMENSIONS					
[A] longueur totale	mm	3750	4250	4350	4430
[B] hauteur	mm	2050	2370	2620	2680
[C] largeur	mm	2200	2200	2200	2350
[D] extérieur roues	mm	1500	1770	1770	1770
[E] hauteur déchargement	mm	430	790	790	790
[F] longueur essieu timon	mm	3410	3160	3160	3160
POIDS					
Poids à vide	kg	1720	2400	2600	3000
Poids maximum 8 km/h	kg	1750	2400	3150	3675

